

**Podpultové myčky nádobí**  
**Víceúčelová, zepředu nakládáná**  
**myčka, Wash Safe Control, odpadní**  
**čerpadlo**

POL. #: \_\_\_\_\_

MODEL #: \_\_\_\_\_

PROJEKT # \_\_\_\_\_

SIS # \_\_\_\_\_

AIA # \_\_\_\_\_



503024 (WTU40ADP)

Zepředu nakládáná myčka  
nádobí 1170 talířů/hod.,  
kap.65 košů/hod.,  
atmosférický boiler, odpadní  
čerpadlo, 400V

## Zkrácená specifikace

### Položka č.

Víceúčelová zepředu nakládáná myčka. Přední a postranní panely, mycí nádrž a filtr nádrže, rotační mycí a oplachová ramena vyrobeny z ušlechtilé nerez oceli AISI304. 40 l mycí nádrž s oblými rohy. Dvouplášťová izolovaná konstrukce. Dvouplášťové vyvážené dveře. Vstupní otvor mycí komory 450mm. Oddělený mycí a oplachový hydraulický okruh. Soft start. 12-ti litrový atmosférický boiler (9kW), oplachové čerpadlo, mycí teplota 55/65°C a konstantní oplachová teplota 84°C. Tři mycí programy: 55/90/300 vt.. Zpětný ventil schválen DVGW. Digitální elektronický ovládací panel. Příprava pro napojení na HACCP a Systém kontroly odběrového maxima energie. Samočisticí cyklus. Autodiagnostický systém detekce závad. Dávkač a zásobník oplachového prostředku. Odpadní čerpadlo. Kapacita: 1170 talířů/65 košů (500x500/550x535mm)/hod  
Dodáváno vč. 1 koše na mělké talíře, 1 koše na 16 sklenic šikmo, 1drátěného koše na pizza talíře/podnosy a 1 sady 4 košíčků na příbory.

## Hlavní funkce a vlastnosti

- Zabudovaný atmosférický bojler, kapacitně dostatečný pro nahřátí vstupní vody z 50°C na minimálně 84°C pro dokonalý oplach a sanitaci nádobí. Nevyžaduje žádný dodatečný externí ohřev.
- KONSTANTNÍ teplota 84°C po celý oplachový cyklus nezávisle na teplotě a tlaku přívodní vody ze sítě.
- Účinný zpětný vzduchový ventil (třídy A) na přívodu vody zabraňuje zpětnému nasátí vody do vodovodní sítě v případě náhlého poklesu tlaku v síti.
- Zelená kontrolka "WASH SAFE CONTROL" potvrzuje, že nádobí bylo správně opláchnuto.
- Vedení košů v komoře umožňuje použití jak standardních košů 500x500 na talíře, šálky a příbory, tak i velkých košů 550x535mm na pizza talíře, podnosy, kuchyňské náčiní apod.
- Vč. odpadního čerpadla pro snadnou a rychlou instalaci bez nutnosti "otevření" myčky.
- Autodiagnostický systém detekce závad.
- Snadný servisní přístup z přední strany.
- Snadno vyjímatelná mycí/oplachová ramena a hladinové filtry.
- Plně automatický SAMOČISTIČÍ program udržuje myčku hygienicky čistou a zabraňuje množení bakterií.
- Jednoduchý ovládací panel s digitálním displejem zobrazuje teplotu a oplachové vody.
- Funkce automatického vypouštění bojleru.
- 55/90/300 vteřinové programy.
- Nízká hladina hluku <65 dBA.

## Konstrukce

- VYVÁŽENÉ dveře usnadňují otevírání a zavírání.
- Myčka je vybavena dávkačem oplachového prostředku.
- Myčka má hladké povrchy usnadňující čištění.
- Mycí/oplachová ramena a trysky z nerez oceli.
- Přední a boční panely, mycí nádrž, filtr nádrže vyrobeny z ušlechtilé nerez oceli 304 AISI.
- DVOUPLÁŠŤOVÁ konstrukce.
- Myčka je vzadu kompletně zakrytována.
- Dvouplášťová mycí nádrž s oblými rohy pro snadné čištění.
- Žádné hadice uvnitř mycí komory.

## Udržitelnost

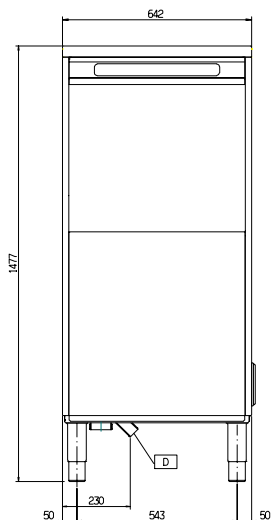
- Vyrobeno z nejkvalitnějších materiálů, které zajišťují trvanlivost.
- Příprava pro zavedení systému HACCP a Systému řízení spotřeby energie.

## Příslušenství v ceně

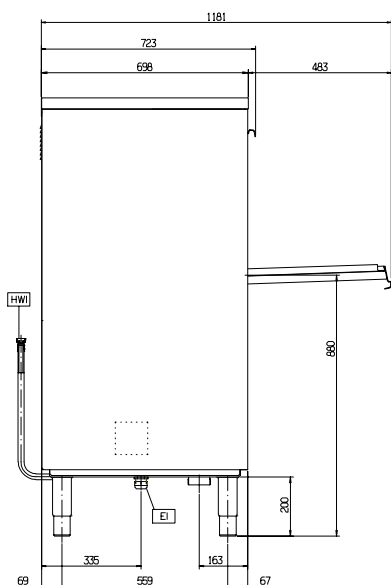
- 2 z Plastový košíček na příbory. PNC 864242

SCHVÁLENO: \_\_\_\_\_

Zepředu

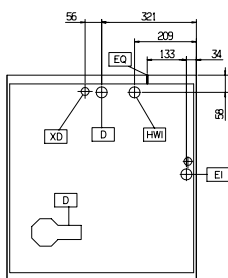


Boční



D = Odpad  
 EI = Elektrické napojení  
 EO = El.výstup  
 HWI = Napojení teplé vody  
 XR = Napojení oplachového prostředku

Shora



### Elektro

Napětí:	400 V/3N ph/50 Hz
Výchozí instalovaný příkon:	9.9 kW
Topná tělesa nádrže:	3 kW
Příkon čerpadla mycího cyklu:	0.8 kW

### Voda:

Teplota přívodní vody*:	50 °C
Odpad průměr:	20.5mm
Tlak přívodní vody:	0.5-7 bar
Objem nádrže mycího cyklu (lt):	42
Spotřeba vody na cyklus (l):	/ 3.8
Objem bojleru (l):	12
Objem nádrže (l):	42

### Hlavní informace

Teplota mycího cyklu:	55-65 °C
Horký oplach - teplota:	84 °C
Košů za hod. rychlý*/sklo*/víceúčelové&šálky/intenzivní*/MyEco:	65 / 0 / / /
Talířů/hod:	1170 / 0 / / /
Počet cyklů - vt.:	3 (55/90/300)
Rozměr komory - šířka	554 mm
Rozměr komory - hloubka	570 mm
Rozměr komory - výška	450 mm
Vnější rozměry, Šířka	642 mm
Vnější rozměry, Hloubka	723 mm
Vnější rozměry, Výška	1477 mm
Netto váha:	97 kg
Typ bojleru	Atmosférický

### Udržitelnost

Hladina hluku:	<68 dBA
----------------	---------